



# FONDO NACIONAL DE CALAMIDADES

## SUBCUENTA COLOMBIA HUMANITARIA

### CESAR

Abril 23 de 2012



INFORME

Teléfono (57 1) 7053420 - Calle 99 No. 9A - 54 Torre 3 Piso 11- Bogotá - Colombia  
[www.colombiahumanitaria.gov.co](http://www.colombiahumanitaria.gov.co)





## 1. INVERSIÓN FASES DE ATENCIÓN HUMANITARIA Y REHABILITACIÓN.

Departamento: **CESAR**

RUBROS		NACIONAL	%	CESAR	% Vr. x Departamento
Atención Humanitaria	Vr. Transferencia	724.605.580.394	100%	38.307.381.000	5,3%
	Pagos interventorias	13.565.602.794		403.961.980	3,0%
	Pagos Otros Gastos Operativos	7.285.259.579		649.137.844	8,9%
	Total Atención Humanitaria	745.456.442.767		39.360.480.824	5,3%
Obras	Vr. Aprobado	1.652.850.246.834	100%	62.336.144.445	3,8%
	No. De Obras	4.283		107	2,5%
Convenios	Vr. Distribuido Convenios	2.676.498.018.888	100%	41.082.404.950	1,5%
	No. Proyectos y subproyectos	3.769		93	2,5%
TOTAL OBRAS Y PROYECTOS		8.052	100%	200	2,5%
SUBTOTAL INVERSIÓN		5.074.804.708.490	100%	142.779.030.219	2,8%
Provisiones (Ayuda Humanitaria - Alojamientos Temporales)		212.789.405.207			
Componente Social		18.548.000.000			
Acompañamiento, seguimiento y Control-Auditoria		50.686.000.000			
Gastos de Operación		20.000.000.000			
TOTAL NACIONAL		5.376.828.113.697			

Fecha de corte Fiduprevisor: 9 de Abril de 2012

La Gobernación del Cesar realizó cambio de rubro en Atención Humanitaria y tiene pendiente el reintegro de \$5.210.310.000 del monto total aprobado.

## ASISTENCIA HUMANITARIA GOBERNACIÓN DE CESAR

**Operador: CLUB DE LEONES DE VALLEDUPAR**

Entregas de Mercados y Aseo por familia en 24 municipios

Valor transferencia a Gobernación (Mercados y Aseo) \$ **16.364.019.000**

No. Solicitudes aprobadas 2



46.313

mercados y kit de aseo entregados



	Familias a beneficiar	Familias beneficiadas	% Avance
Primer Entrega	18.932	18.932	100,0
Segunda Entrega	27.381	27.381	100,0
Tercera Entrega	-	-	-



Toneladas entregadas en mercados y aseo  
aproximadamente:

1.621

**Nota:** Los recursos aprobados y desembolsados no incluyen pagos a interventorias ni Otros gastos Operativos.

Fecha de corte Fiduprevisora: 9 de Abril de 2012

Fecha de corte informes de avance: 20 de Abril de 2012

## ASISTENCIA HUMANITARIA ALCALDIA CAPITAL DE VALLEDUPAR

**Operador:** Comfacsar

Valor transferencia a Alcaldía Capital (Mercados y Aseo) \$ 1.039.332.000

No. Solicitudes aprobadas 2



2.978

mercados y kit de aseo entregados



	Familias a beneficiar	Familias beneficiadas	% Avance
Primer Entrega	1.489	1.489	100,0
Segunda Entrega	1.489	1.489	100,0
Tercera Entrega	-	-	-



Toneladas entregadas en mercados y aseo  
aproximadamente:

104

**Nota:** Los recursos aprobados y desembolsados no incluyen pagos a interventorias ni Otros gastos Operativos.

Fecha de corte Fiduprevisora: 9 de Abril de 2012

Fecha de corte informes de avance: 20 de Abril de 2012




## ALOJAMIENTOS TEMPORALES GOBERNACIÓN DE CESAR





## ALOJAMIENTOS TEMPORALES ALCALDIA DE VALLEDUPAR



### ALOJAMIENTOS TEMPORALES

Recursos Aprobados y Desembolsados: \$ 5.013.960.000

#### Arriendos

- 8 familias a beneficiar en la primer transferencia, con 3.5 meses de arriendo en promedio, los arriendos se entregaron en su totalidad a los beneficiarios.
- 8 familias a beneficiar en la segundo transferencia, con 3.5 meses de arriendo en promedio, en proceso de entrega.
- Operador: Fundación Vida Digna.

#### Reparación Vivienda

- 1.985 viviendas a reparar , ya diagnosticaron las viviendas y las 1.985 son viables de las cuales han reparado 455 viviendas.
- Operador: Fundación Vida Digna.

# INFORME

## Atención Humanitaria en Cesar

DEPARTAMENTO	Cesar
--------------	-------

Municipio	Familias atendidas mercados y aseo_Primer Giro	Familias atendidas mercados y aseo_Segundo Giro	Familias atendidas mercados y aseo_Tercer Giro	Familias atendidas Arriendos_Primer Giro	Familias atendidas Arriendos_Segundo Giro	Unidades Habitacionales a construir_(FASE I y II)	Unidades habitaciones construidas_(FASE I y II)	Viviendas reportadas a reparar_Registro inicial	Viviendas diagnósticadas_que aplican para reparación	Viviendas reportadas_reparadas
Aguachica	2.093	2.579						765		
Agustín Codazzi	537	694						62		
Astrea	373	888						451		
Becerril	908	851								
Bosconia	792	1.551						250		
Chimichagua	3.122	4.032								
Chiriguana	889	883								
Curumaní	1.291	1.418				86		263		
El Copey	536	495								
El Paso	1.452	1.399								
Gamarra	2.806	2.991		785				1.496		
González	270	373								
La Gloria	790	1.940						400		
La Jagua de Ibirico	609	1.271								
La Paz	670	1.390								
Manaure	368	601		2				40		
Pailitas	309	523								
Pelaya	184	465								
Pueblo Bello	290	377								
Río de Oro	171	96								
San Alberto	149	146								
San Diego	103	236						5		
San Martín	725	782								
Tamalameque	1.110	1.400								
Valledupar	1.489	1.489		8				1.985	1.985	455
<b>Total general</b>	<b>22.036</b>	<b>28.870</b>		<b>795</b>		<b>86</b>		<b>5.717</b>	<b>1.985</b>	<b>455</b>



## OBRAS MAYORES - MENORES Y CONTENCIÓN DE CUERPOS DE AGUA APROBADAS DEPARTAMENTO DE CESAR

**TOTAL INVERSIÓN**

\$ 62.336.144.445

**TOTAL OBRAS APROBADAS**

107

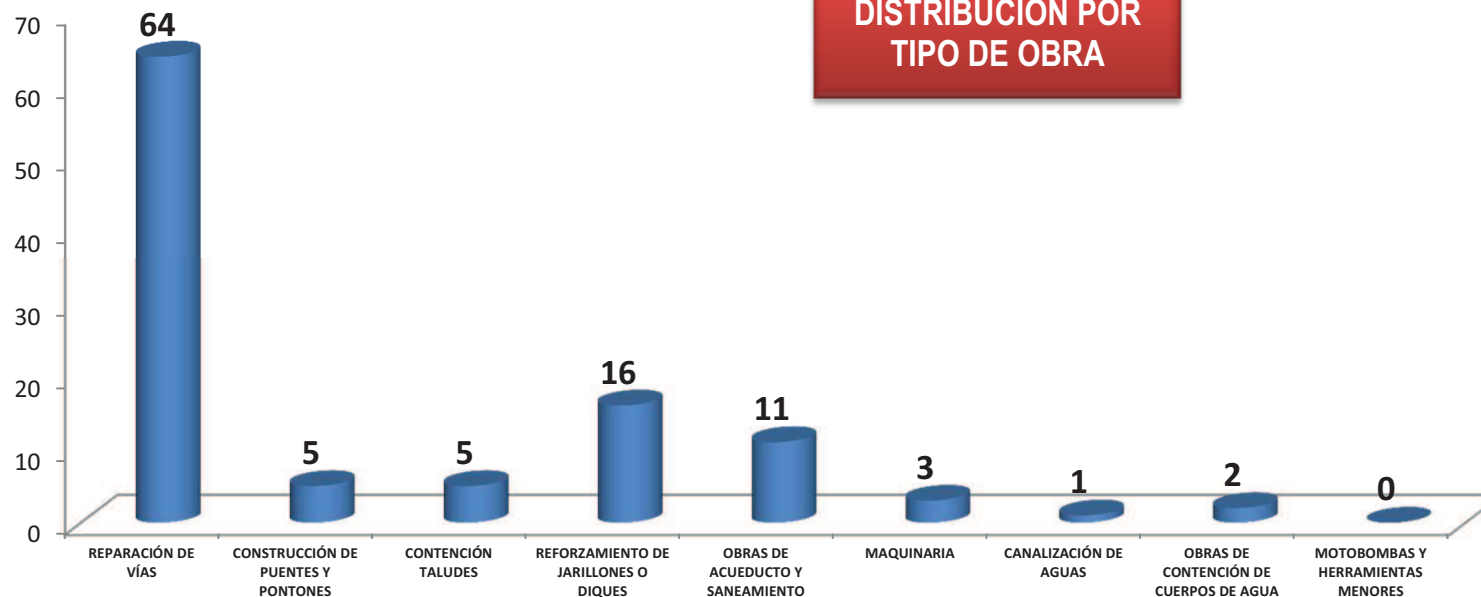
**PORCENTAJE DE OBRAS INICIADAS**

98%

**MUNICIPIOS ATENDIDOS**

25 de 25

**DISTRIBUCIÓN POR  
TIPO DE OBRA**



Fuente: Colombia Humanitaria :12/04/2012





## OBRAS APROBADAS VS. OBRAS TERMINADAS DEPARTAMENTO DE CESAR

Obras Menores

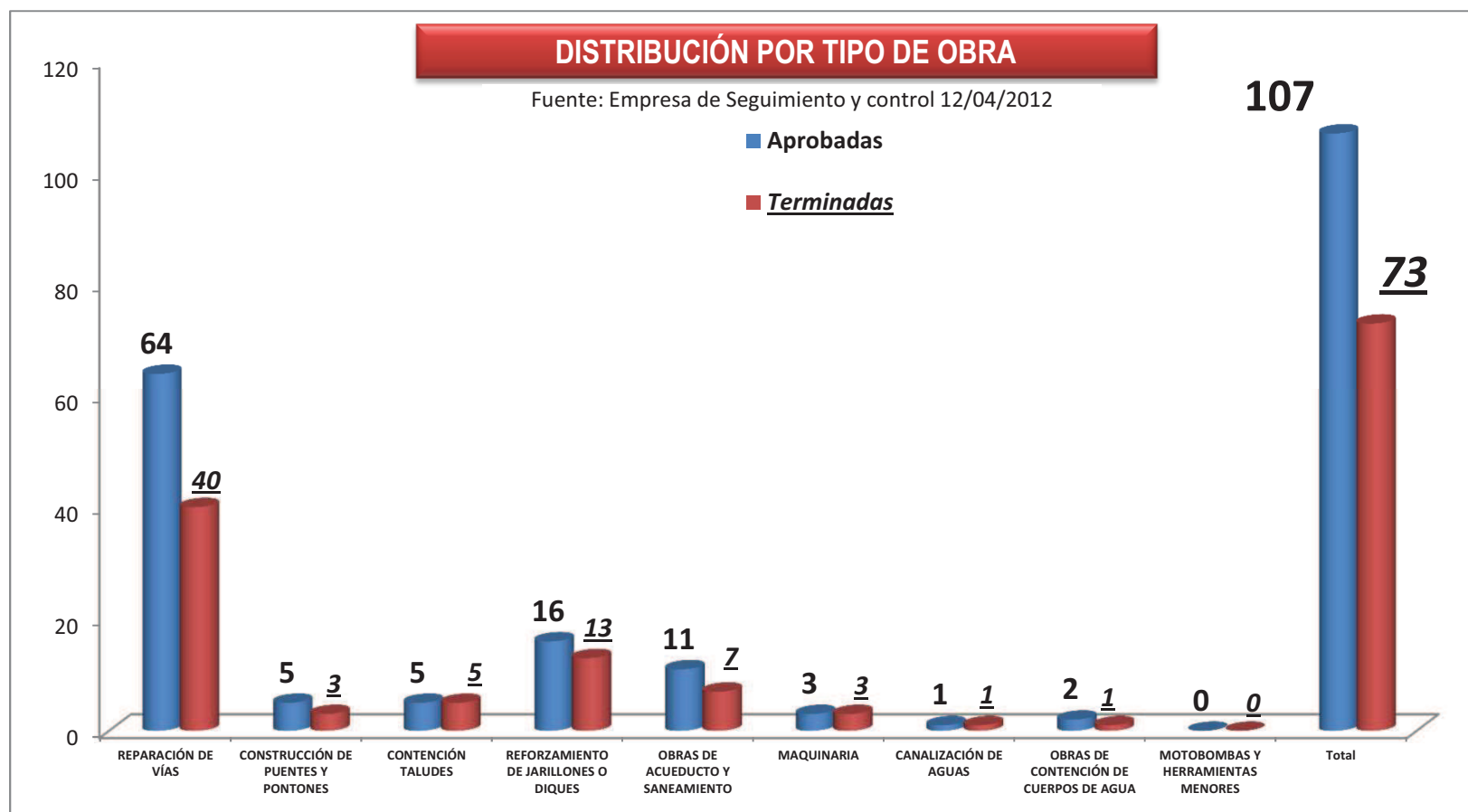
**72 Obras Terminadas de 94 Aprobadas**

Obras Mayores

**0 Obras Terminadas de 11 Aprobadas**

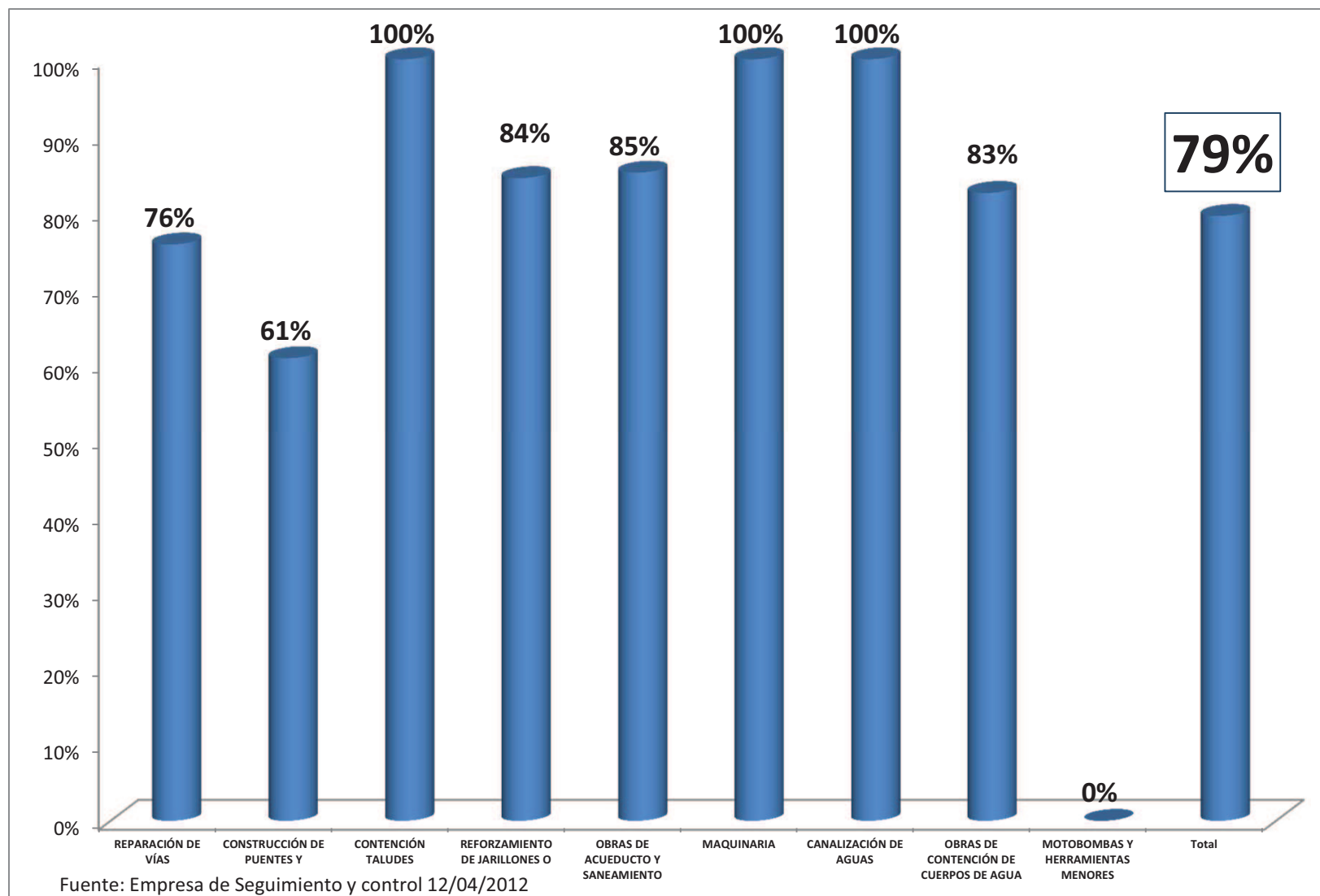
Contención de Cuerpos de Agua

**1 Obras Terminadas de 2 Aprobadas**



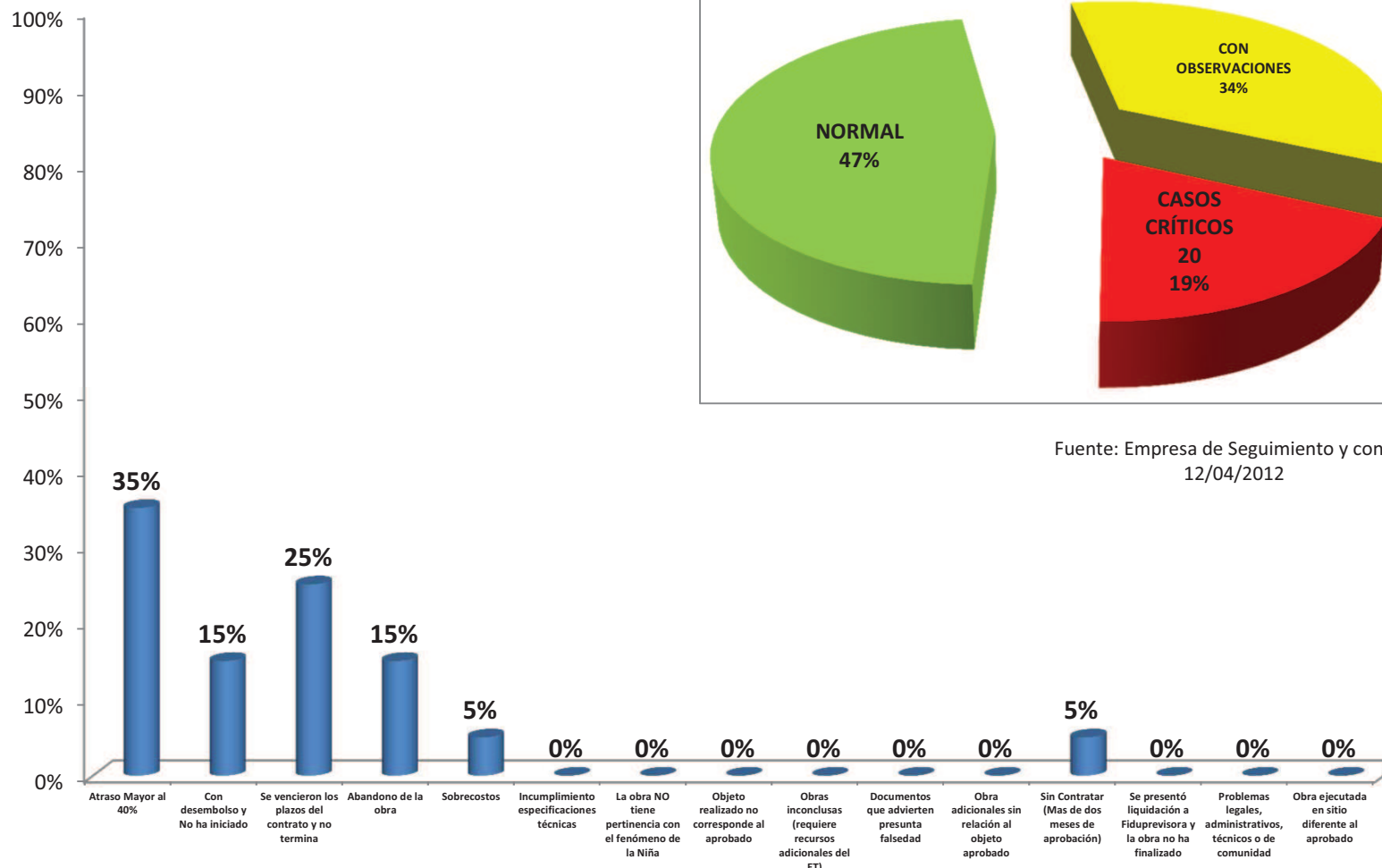


## PORCENTAJE DE AVANCE FÍSICO PROMEDIO POR TIPO DE OBRA DEPARTAMENTO DE CESAR





## CLASIFICACIÓN DE LAS OBRAS VISITADAS DE ACUERDO A SU EJECUCIÓN DEPARTAMENTO DE CESAR



Fuente: Empresa de Seguimiento y control  
12/04/2012

DISTRIBUCIÓN PORCENTUAL CASOS CRÍTICOS DE ACUERDO AL CRITERIO DE CLASIFICACIÓN EN EL DEPARTAMENTO

Fuente: Empresa de Seguimiento y control 12/04/2012

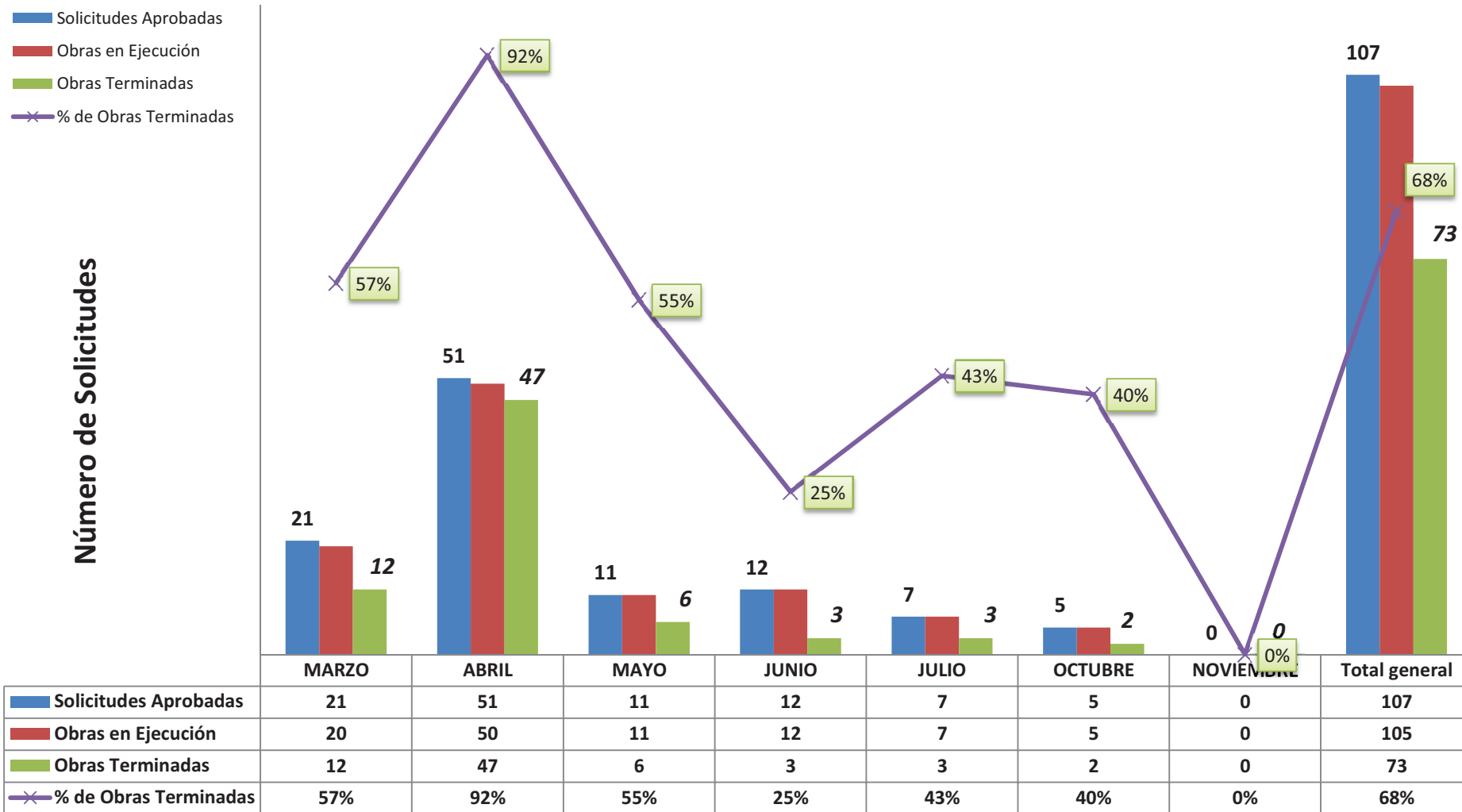
**20 OBRAS CRÍTICAS DE 107 OBRAS APROBADAS ( 19 % )**

INFORME



## OBRAS APROBADAS - CON CARTERA ABIERTA Y TERMINADAS DE ACUERDO AL MES DE APROBACIÓN DEPARTAMENTO DE CESAR

Número de Solicitudes



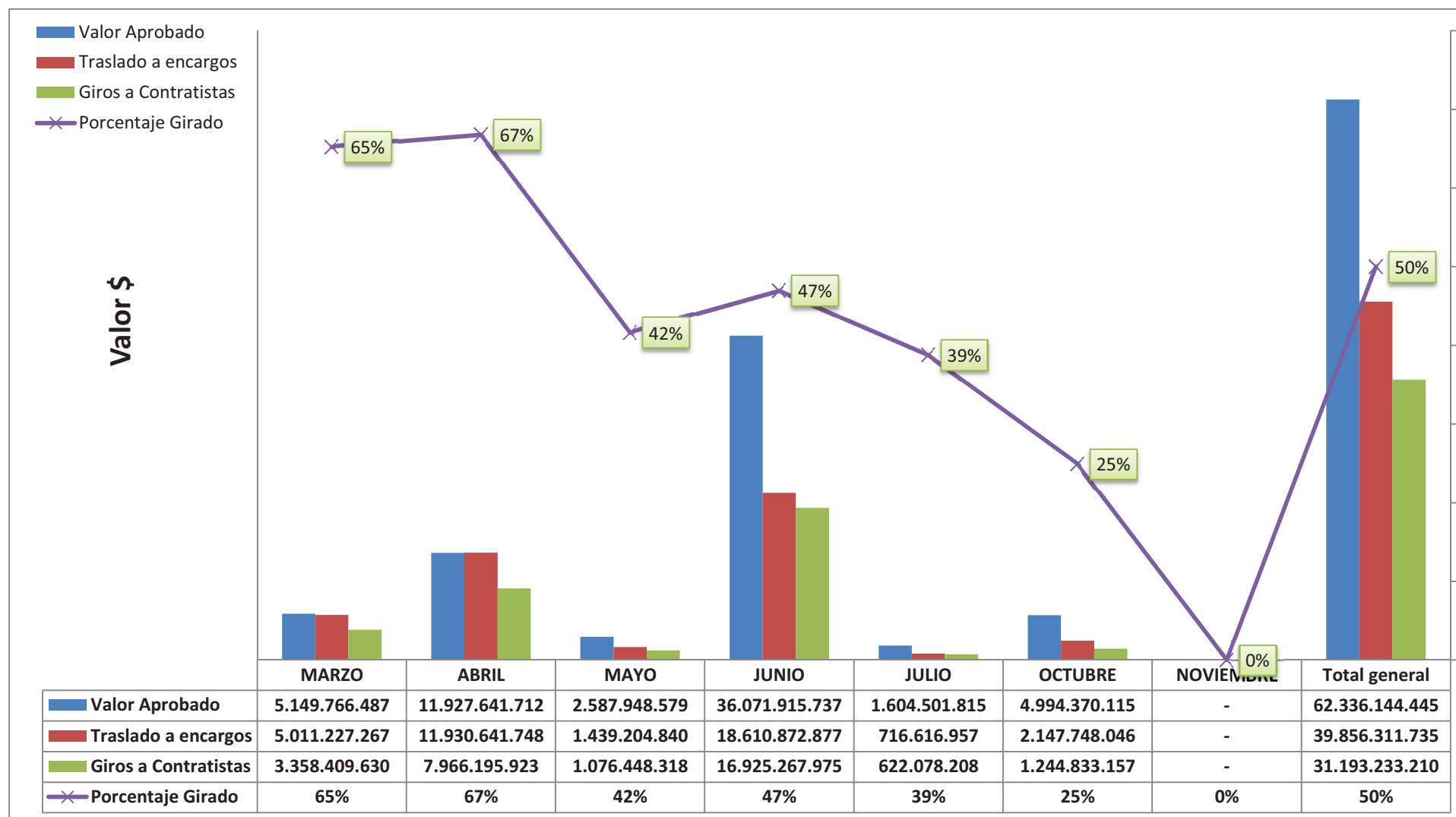
Fuente: Empresa de Seguimiento y control 12/04/2012

INFORME





## DESEMBOLSOS A CARTERAS COLECTIVAS Y GIROS A CONTRATISTAS DE ACUERDO AL MES DE APROBACIÓN DEPARTAMENTO DE CESAR



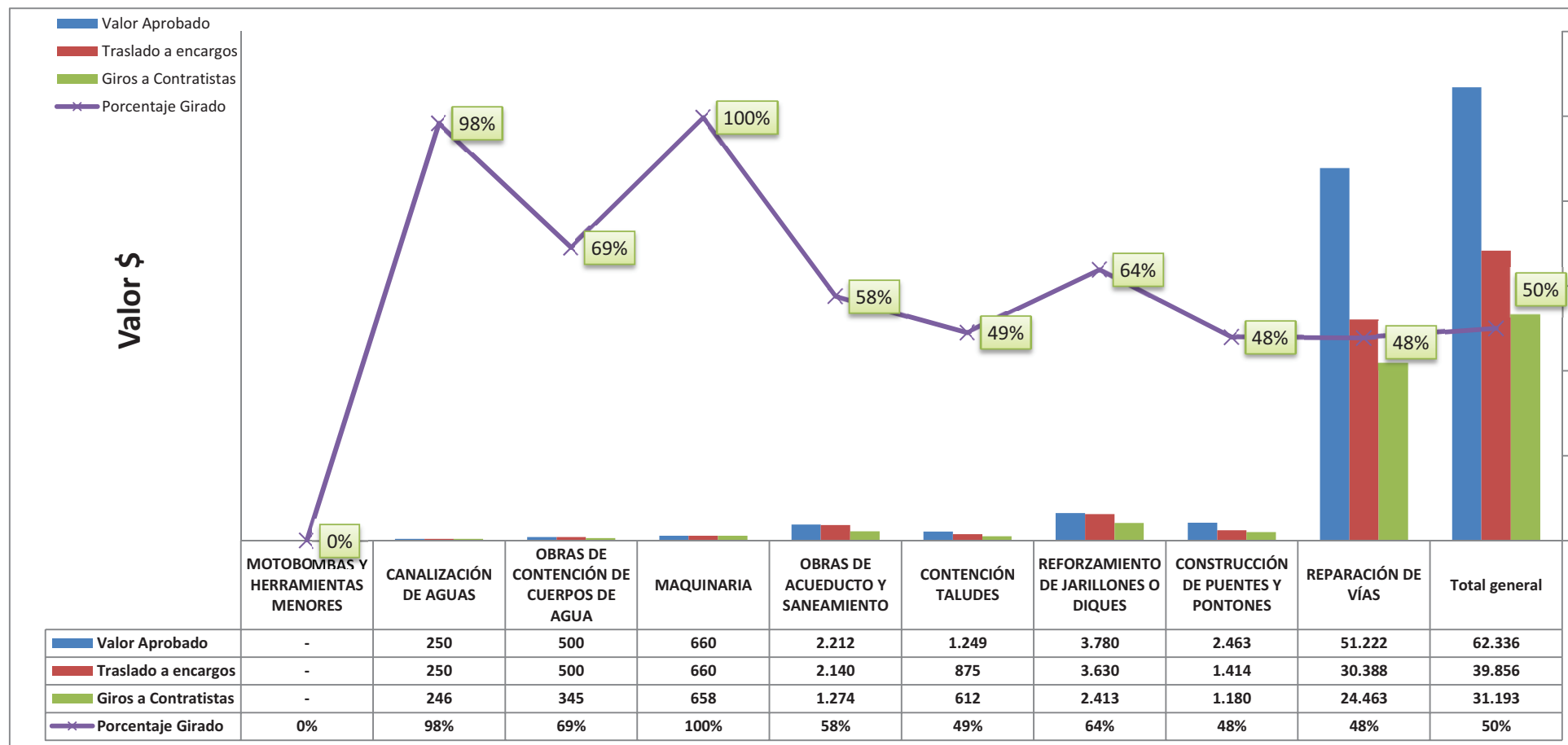
Fuente: Fiduprevisora 11 de Abril de 2012



## APROBADO - DESEMBOLSADO EN CARTERAS Y GIRADO A CONTRATISTAS POR TIPO DE OBRA DEPARTAMENTO DE CESAR

64 % Traslados a carteras colectivas

50 % Girado a Contratistas



Fuente: Fiduprevisora 11 de abril de 2012 (Cifras en millones de pesos)



Fecha de Corte  
abril 20 de 2012

## CONVENIOS EN EJECUCIÓN CON ENTIDADES NACIONALES EN EL DEPARTAMENTO DE CESAR

ENTIDADES NACIONALES CON CONVENIOS EN EJECUCIÓN	# PROYECTOS Y SUBPROYECTOS	# PROYECTOS TERMINADOS	RECURSOS PROGRAMADOS PARA EJECUCIÓN	VALOR EJECUTADO DECLARADO	AVANCE FISICO DECLARADO (%)	OBJETO DEL CONVENIO
MINISTERIO DE EDUCACIÓN NACIONAL	86	14	\$ 2.989.000.000	\$ 646.534.275	20,11%	Mejoramiento y rehabilitación de infraestructura educativa
IDEAM	1	1	\$ 62.916.667	\$ 62.916.667	100,00%	Actualización de información hidrológica de las principales cuencas afectadas
MINISTERIO DE AGRICULTURA Y DESARROLLO RURAL		0	\$ 12.737.203.114	\$ 12.737.203.114	84,13%	Plan de Inversiones para la atención del sector agrícola y ganadero
FEDERACIÓN NACIONAL DE CAFETEROS	1	1	\$ 438.266.105	\$ 416.155.964	100,00%	Recuperación de cultivos afectados por la roya
INSTITUTO NACIONAL DE VÍAS - INVIAS	3	0	\$ 20.945.403.764	\$ 6.058.851.510	28,67%	Rehabilitación de vías
DEPARTAMENTO ADMINISTRATIVO PARA LA PROSPERIDAD SOCIAL - DAPS 2	1		\$ 230.250.280	\$ 0		Programa de Empleo de Emergencia
POLICÍA NACIONAL 1	1	1	\$ 15.341.626	\$ 14.263.323	100,00%	Rehabilitación y Mantenimiento de las Unidades Policiales afectadas
<b>Total general</b>	<b>93</b>	<b>17</b>	<b>\$ 37.418.381.556</b>	<b>\$ 19.935.924.853</b>	<b>37,19%</b>	

Fecha de Corte  
abril 20 de 2012

## OTROS CONVENIOS Y TRANSFERENCIAS EN EJECUCIÓN EN EL DEPARTAMENTO DE CESAR

ENTIDADES NACIONALES CON CONVENIOS EN EJECUCIÓN	# ACTIVIDADES	# ACTIVIDADES TERMINADAS	RECURSOS PROGRAMADOS PARA EJECUCIÓN	VALOR EJECUTADO DECLARADO	AVANCE FISICO DECLARADO (%)	OBJETO DEL CONVENIO
UNIDAD NACIONAL PARA LA GESTIÓN DEL RIESGO DE DESASTRES - UNGRD		0	\$ 3.371.979.044	\$ 3.371.979.044	100,00%	Atención de emergencias
INSTITUTO COLOMBIANO DE BIENESTAR FAMILIAR - ICBF	1		\$ 139.800.000	\$ 33.271.426	53,90%	Fortalecer la atención a niños, niñas, adolescentes y familias afectados
DEPARTAMENTO ADMINISTRATIVO PARA LA PROSPERIDAD SOCIAL - DAPS 1		0	\$ 152.244.351	\$ 152.244.351	100,00%	Registro Único de Damnificados
<b>Total general</b>	<b>1</b>	<b>0</b>	<b>\$ 3.664.023.395</b>	<b>\$ 3.557.494.821</b>	<b>98,51%</b>	